План (1:100)

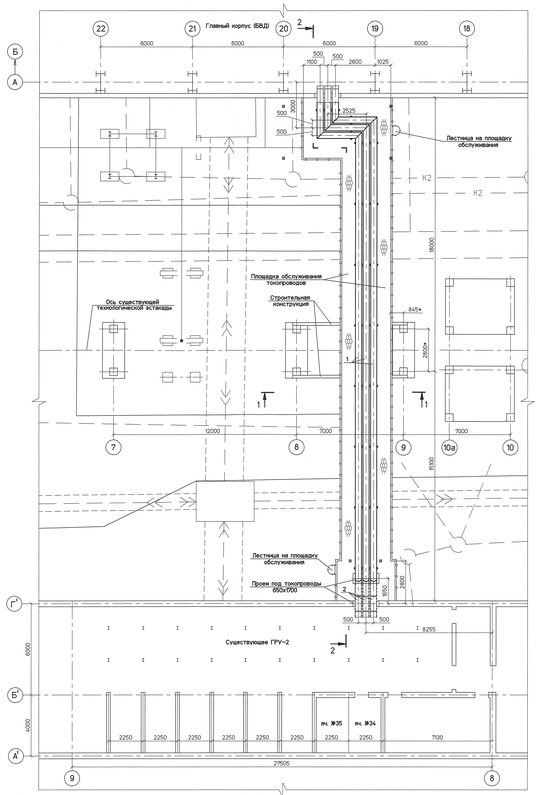

1–1 (1:50)

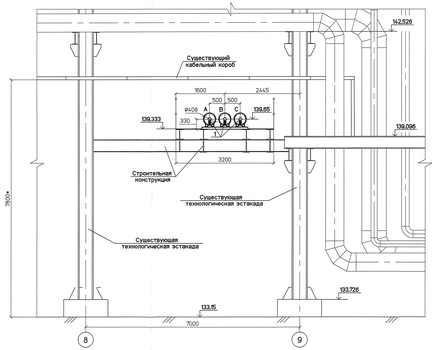

2–2 (1:50)

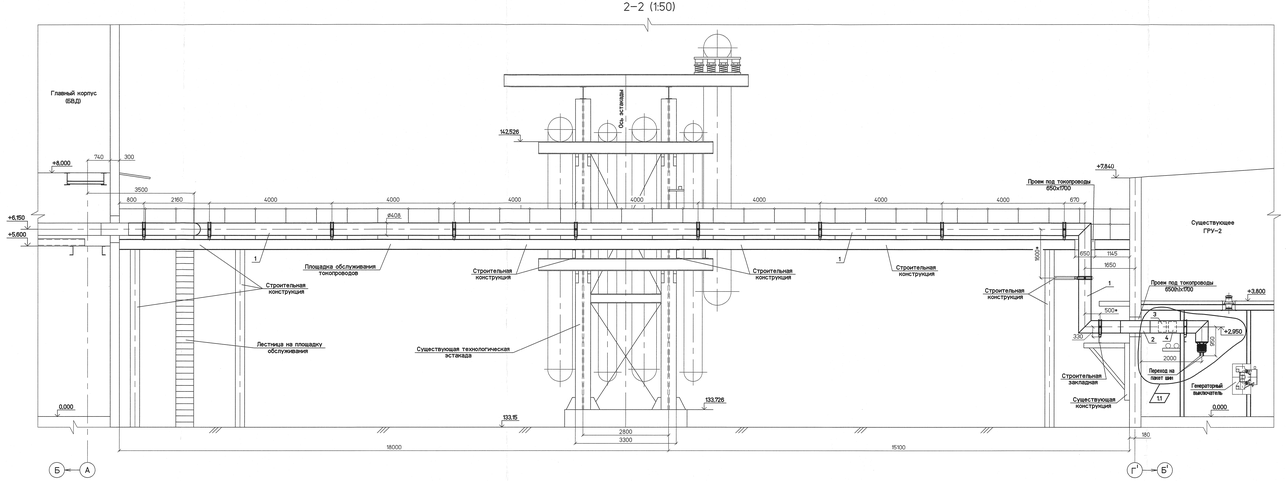

Спецификация оборудования

Поз.	Обозначение	Наименование	Кол.	Масса ед. кг.	Примечание
1	ТУ 3414-013-00110496-01	Токопровод комплектный	124	39	м
		пофазно-экранированный,			
		с непрерывными оболочками и			
		естественным охлаждением,			
		на класс напряжения 10 кВ,			
		номинальный ток 4000 А,			
		ток электродинамической			
		стойкости 250 кА,			
		ТЭНЕ-10-4000-250 УХЛ1			
2	ТУ 3414-013-00110496-01	Секция токопровода	3		
		ТЭНЕ-10-4000-250 УХЛ1			
		укомплектованная проходным			
		изолятором			
3		Трансформатор тока на	3		
		номинальное напряжение 10 кВ,			
		номинальный ток 4000 А,			
		коэфф. трансформации 4000/5,			
		класс точности 5Р/0,25/0,5			
4		Трансформатор тока на	3		
		номинальное напряжение 10 кВ,			
		номинальный ток 4000 А,			
		коэфф. трансформации 4000/5,			
		класс точности 0,5/5Р/5Р			

1 Данный лист рассматривать совместно с листом 2.

2 Опоры и конструкции под токопроводы показаны условно и устанавливаются по строительным чертежам после получения заводских сборочных чертежей.

3 Длины токопроводов промерены по плану и уточняются заводом-изготовителем.

4 Длины токопроводов поз. 1 учтены для трех фаз.

5 За относительную отметку 0.000 принят уровень чистого пола главного корпуса и ГРУ-2, что соответствует абсолютной отметке 133,50.

6 Размеры со знаком "*" уточняются заводом-изготовителем токопроводов.

						1350.12.38.А-30UAB-1270-ED.A			
1	2	–	82-16			Объекты III очереди строительства ЗАО "СГК" (ТЭЦ)			
Изм.	Кол.уч.	Лист	Ндок.	Подп.	Дата				
						Вывода т.г. №8, 9. Техническое задание заводу на токопроводы т.г. №8	Стадия	Лист	Листов
Н. контр.		Микеев					Р	3	
Нач. отд.		Бокова				Токопроводы генераторного напряжения по территории и в ГРУ-2. План. Разрезы 1-1 – 2-2			
Проверил		Верещагин							
Разработал		Родин							

Формат А2х4